

TÜRKİYE CUMHURİYETİ
AYDIN VALİLİĞİ

Kurumsal Kimlik Kılavuzu



1.1 Logonun Hikayesi

Ülkemizde Cumhurbaşkanlığı Hükümet Sistemine geçilmesinin ardından Cumhurbaşkanlık ve tüm bakanlık logolarımız Şanlı Bayrağımızla uyum içerisinde olan ortak bir tasarım diliyle yeniden tasarlandı. Aydın Valiliği logomuz da Cumhurbaşkanlığı ve Bakanlıkların logosu ile bütünlük oluşturması açısından yeniden tasarlandı.

Aydın Valiliği Logosunda Cumhurbaşkanlığı Forsunda olduğu gibi Tarihten günümüze kurulan Türk Devletlerini temsilen 16 yıldız yer almaktadır. Dışında örgü halat ikonu şeklinde bir çember yer alan yıldızların içinde yer alan iki çember arasında "Türkiye Cumhuriyeti Aydın Valiliği" yazmaktadır.

Evliya Çelebi, Aydın için "**Dağlarından yağ, ovalarından bal akar**" ifadelerini kullanmıştır. Ünlü gezginin sözlerinde bahsettiği yağ Zeytin yağı, bal ise İncir meyvesinin tatlı özüdür. İnsanlık için önemi yüce kitabımız Kuran-ı Kerim'de de vurgulanan bu iki bitki, nesiller boyunca bizim hem gıda hem de şifa kaynağı olmuştur. Öte yandan zeytin dalı tüm dünyada barışın sembolü iken cennet meyvesi incir'in yaprağı da bolluğu ve bereketin sembolize eder.

İşte bu nedenle logonun merkezinde yer alan küçük çemberin içinde Aydın ilinin tarihten günümüze gelenekselleşmiş, markalaşmış, bu iki yöresel ürünü İncir ve Zeytin'den yola çıkarak, incir ve zeytin yaprağı silüetleri kullanılmıştır. Logonun merkezindeki büyük incir yaprağının merkezinde de şanlı bayrağımızdaki Ay Yıldız'ımız yer almaktadır. İncir yaprağının her iki yanında yarım hilal şeklinde zeytin dallarından bir tak bulunmaktadır.

Aydın Valiliği logosunun kullanımında Türkiye Cumhuriyeti İçişleri Bakanlığı tarafından yayınlanan "Türkiye Cumhuriyeti İçişleri Bakanlığı Grafik Standartları" kitapçığında yer alan kurallar ve uygulama yöntemleri kabul edilmiştir.








Türkiye Cumhuriyeti Aydın Valiliği'nin Logosu "Türkiye Cumhuriyeti Aydın Valiliği" yazısı ile birlikte daire formunda tek renk olarak kullanılır.

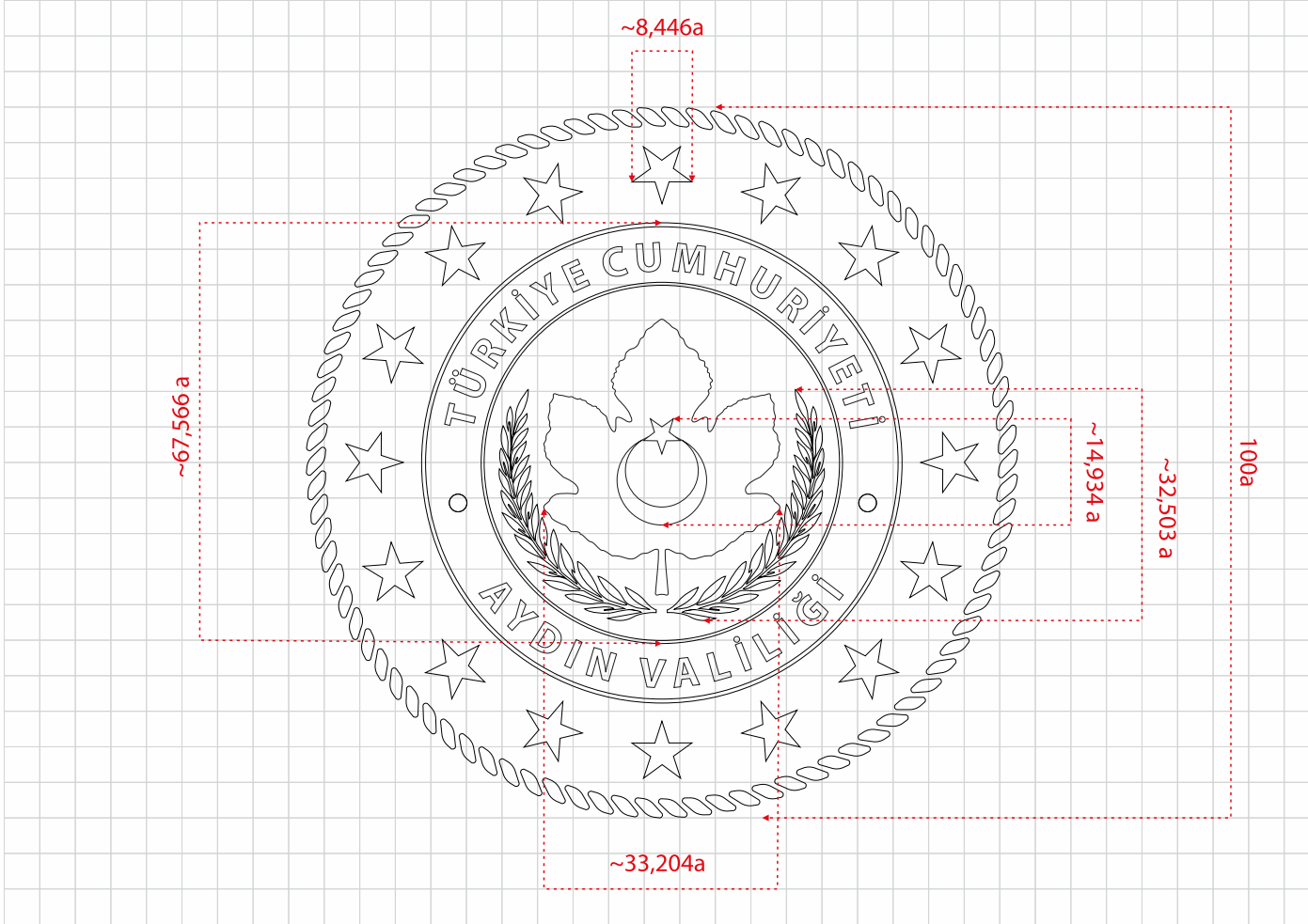
Orta çemberin üst kısmında "Türkiye Cumhuriyeti " altı kısmında "Aydın Valiliği" yazmaktadır. İki satır birbirine simetrik olarak yerleştirilmiş 2 nokta ile ayrılmıştır.

Logo çiziminde kullanılan ölçü birimi, 16 yıldızın herhangi birinin sivri uçlarından gelen çemberin çapı (A) dır.
A = Yıldızın sivri uçlarından geçen çemberin çapı.

İncir Yaprağının yüksekliği ~4,35 A
Ay Yıldız'ın yüksekliği ~1,5 A
Zeytin Dallarının yüksekliği ~3,5 A dır.




Türkiye Cumhuriyeti Aydın Valiliği tarafından kullanılacak olan bütün Kurumsal Kimlik Materyallerinde **"Türkiye Cumhuriyeti İçişleri Bakanlığı Grafik Standartları"** geçerlidir.






1.2 Logonun Siyah Beyaz Kullanımı





1.3 Logo'nun Renkli Zeminde Dişı Kullanımı





1.4 Logo'nun Hatalı Kullanımları

⊗ YANLIŞ



⊗ YANLIŞ



⊗ YANLIŞ



⊗ YANLIŞ



⊗ YANLIŞ




⊗ YANLIŞ



⊗ YANLIŞ




⊗ YANLIŞ





1.5 Logo'nun Kurumsal Renk Deęerleri

Türkiye Cumhuriyeti Aydın Valilięi logosu bayrak kırmızısı ve beyaz renklerden oluşmaktadır.



BAYRAK KIRMIZISI

C 0, M 100, Y 100, K 0

R 229, G 10, B 20

#E50A14

PANTONE 185 C



1.6 Kurumsal Yazı Karakteri

Myriad Pro Font Ailesi

Türkiye Cumhuriyeti Aydın Valiliği'nin kurumsal materyaller (makama ait kartvizit, kimlik kartı, resmi yazışmalar, belgeler vb. tüm materyaller) ve basılı ya da dijital içeriklerde (basın açıklamaları, bilgilendirmeler, davetiyeler vb. tüm içerikler) yer alacak metinlerin yazımında kullanılacak font "**Myriad Pro Font Ailesi**" dir ve 6,5 puntodan küçük kullanılmamalıdır.

ABCÇDEFGĞHIIJKLMNOÖPRSŞTUÜVYZ
abcçdefgğhijklmnoöprsştuüvyz
0123456789 ""!#\$½%&{}?

ABCÇDEFGĞHIIJKLMNOÖPRSŞTUÜVYZ
abcçdefgğhijklmnoöprsştuüvyz
0123456789 ""!#\$½%&{}?

ABCÇDEFGĞHIIJKLMNOÖPRSŞTUÜVYZ
abcçdefgğhijklmnoöprsştuüvyz
0123456789 ""!#\$½%&{}?



1.7.1 Logo'nun Kurum İsmiyle Kullanımı (Amblemin Sol Tarafında)



TÜRKİYE CUMHURİYETİ
AYDIN VALİLİĞİ

6A

25,5 A



1.7.2 Logo'nun Kurum İsmiyle Kullanımı (Amblemin Altında)



TÜRKİYE CUMHURİYETİ
AYDIN VALİLİĞİ

3,5 A

16,5 A



1.7.3 Logo'nun Kurum İsmiyle Kullanımı (Logo Yanında Tek Satır)



T.C.AYDIN VALİLİĞİ

52 A

5 A



1.8.1 Logonun Kullanım Ölçüleri (Minimum/Maksimum)

Türkiye Cumhuriyeti Aydın Valiliği logosu, 2,5 cm'den küçük olacak şekilde kullanılmamalıdır. Büyüklüğü açısından herhangi bir sınırlama yoktur. Doğru orantılandığı müddetçe istenilen büyüklükte kullanılabilir.



Ø 2,5 cm




Ø 2,5 cm



1.8.1 Logonun Kullanım Ölçüleri (Çerçeveye Uzaklık)

Türkiye Cumhuriyeti Aydın Valiliği logosunun Her türlü kullanımda çevresinde bulunan yazı, çizim, şekil, resim vb. öğeler ile arasında en az 1,5 A aralık olması gereklidir.



✘ YANLIŞ



✔ DOĞRU

1,5 A



1.9.i Logonun Bayrak ve Flama üzerinde kullanımı

G ve Y oranları ile belirtilen bayrak ve flama örneklerinde logo dikdörtgenin tam orta noktasında yer alır ve $1/2 Y$ çapındadır.
 $G = 1,5 \times Y$ Logo'nun Çapı $1/2 Y$





1.9.ii Logonun Bayrak ve Flama üzerinde kullanımı



G

Y


TÜRKİYE CUMHURİYETİ
AYDIN VALİLİĞİ

Matbu Materyaller



2.0 Aydın Valilik Makamı Kartvizit

Türkiye Cumhuriyeti Aydın Valilik makamı için hazırlanan kartvizit Altın Varak rengi ile basılmalıdır.






2.1 Aydın Valiliđi Mühür Uygulama Örneđi





2.2 Aydın Valiliği Desen Şablonları





2.2 Aydın Valiliği Desen Şablonları





2.3 Kurum yetkilileri tarafından kullanılacak kartvizit tasarımı


Kurumda görev alan Özel Kalem Müdürleri, Birim Müdürleri ve Şefleri, Basın Yayın ve Halkla İlişkiler birimi görevlileri ve yetkili personeller tarafından kullanılacak kartvizit örneğidir. 350 gr kuşe daha ince olmayacak bir kağıda tercihen logo kısımları kabartma laklı olarak basılması önerilir. Kartvizitteki yazı karakteri kurum kimliğinde yer almakta olan Myriad Pro Font Ailesidir. Bu font dışında başka bir font kullanılamaz.





2.4 Kurum tarafından kullanılacak antetli kağıt tasarımı




Kurum Yazışmalarında kullanılacak resmi antetli kağıt örneğidir. [Antetli kağıt A4 ebatındadır.]





2.5 Kurum tarafından kullanılacak not kağıdı, bloknot ve unutmayınız kartı


Kurum içinde kullanılacak A5 bloknot, 8x8 küp blok içi ve 9,5x13,5 cm not ve “unutmayınız” kartı için tasarım örneğidir. Logo baskılı materyallerin tercihen çizgisiz, karesiz olarak kullanılması önerilir. Matbu dökümanların minimum 110 gr 1.hamur kağıda basılması önerilir.





2.6 Kurum tarafından kullanılacak diplomat ve torba zarf tasarımları


Kurum içinde kullanılacak Diplomat, Buklet ve Torba zarflar için tasarım önerisidir. Zarf gramajı 110 gr 1.hamurdan az olmamalıdır.





2.7.1 Kurum tarafından kullanılacak klasör tasarımı

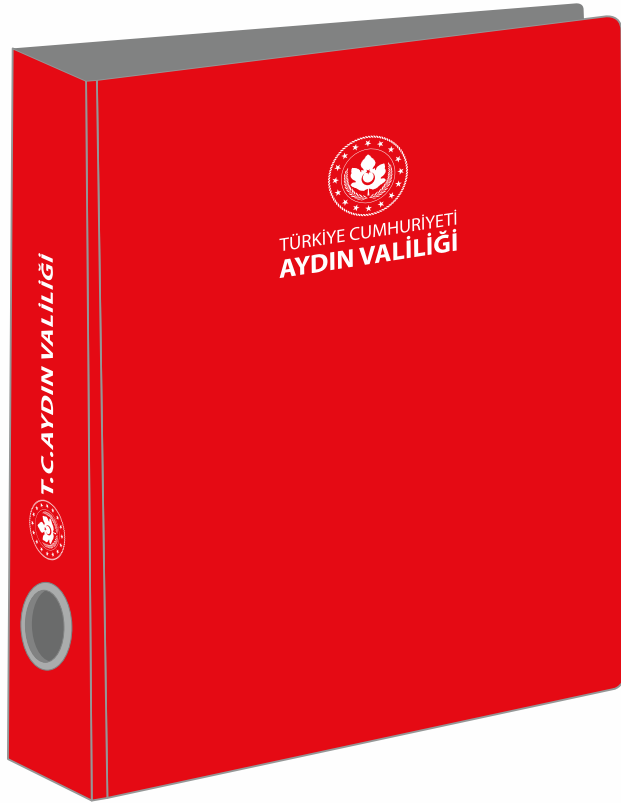
Kurum içinde kullanılacak klasör tasarımı örneği; klasör beyaz renkte ve üzerinde kırmızı renkte logo baskısı yer alacaktır. Klasör sırtında yazı cebi olması halinde sırttaki logo kullanılmayacaktır.





2.7.2 Kurum tarafından kullanılacak klasör tasarımı


Kurum içinde kullanılacak klasör için kırmızı renk ile tasarım opsiyonu.





2.8.1 Kurum tarafından kullanılacak cepli dosya tasarımı

Kurum içinde kullanılacak cepli dosya alternatifleri





2.8.2.i Kurum tarafından kullanılacak cepli dosya tasarımı

Kurum içinde kullanılacak kabartma laklı cepli dosya alternatifleri


Dosya Ön yüzü seçenek 1



Dosya Ön yüzü seçenek 2 (Gri logo kabartma laklı olacak şekilde)



Dosyanın arka yüzü alt kısımda iletişim bilgileri yer alacaktır.






2.8.2.ii Kurum tarafından kullanılacak cepli dosya tasarımı

Kurum içinde kullanılacak kabartma laklı cepli dosya alternatifleri kırmızı renk opsiyonu

Dosya Ön yüzü seçenek 1



Dosya Ön yüzü seçenek 2 (Gri logo kabartma laklı olacak şekilde)



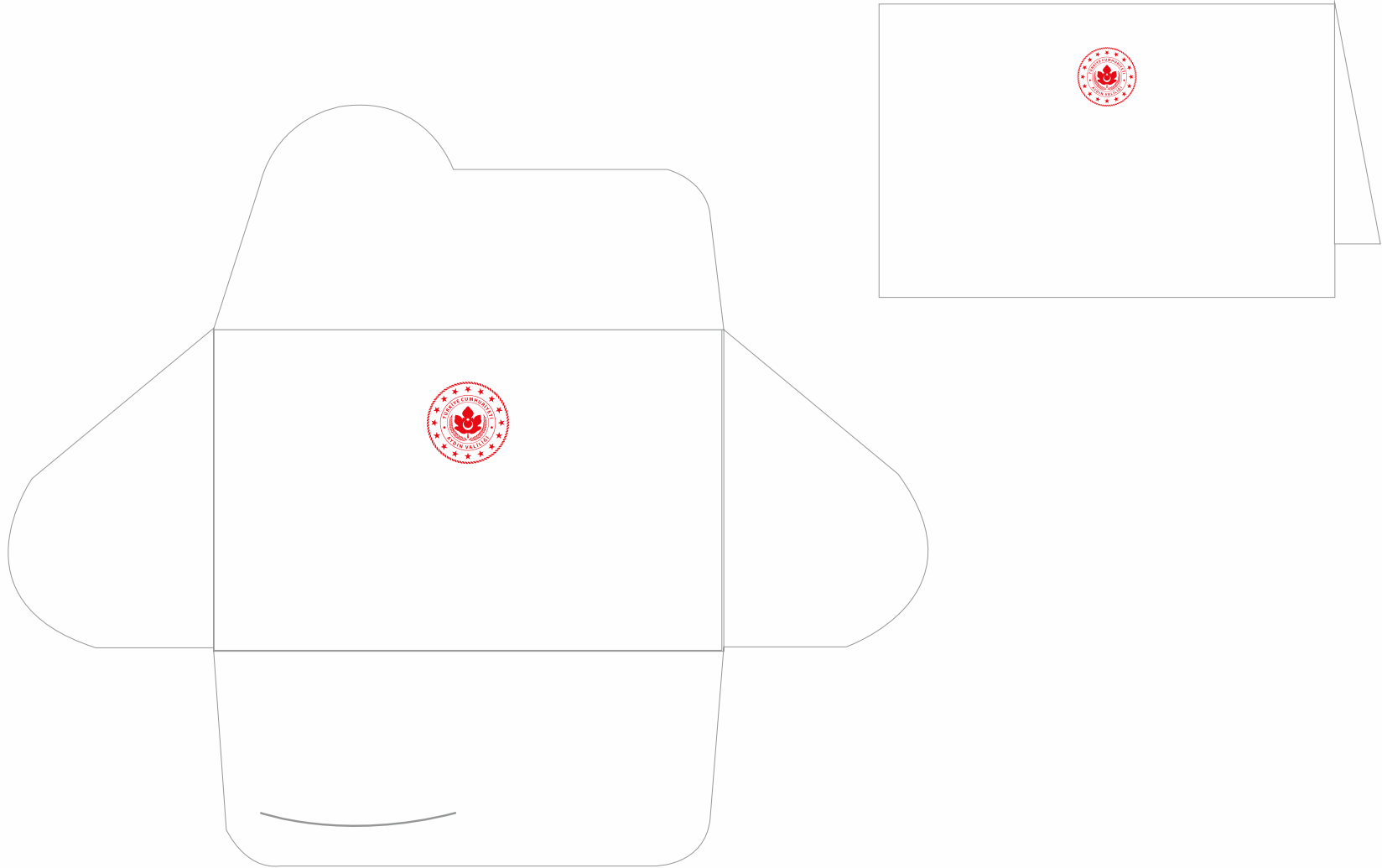
Dosyanın arka yüzü alt kısımda iletişim bilgileri yer alacaktır.





2.9.1 Kurum içinde kullanılacak Mesaj Zarfı ve Kartı



Kurum davetleri için kullanılacak özel bıçaklı zarf için minimum 200 gr kuşe kağıt önerilmektedir.





2.9.2 Kurum içinde kullanılacak Mesaj Zarfı ve Kartı

Kurum davetleri için kullanılacak özel bıçaklı zarf için kırmızı renk opsiyonudur.



TÜRKİYE CUMHURİYETİ
AYDIN VALİLİĞİ

Görsel Materyaller ve
Logolu Ürünler



3.0 Aydın Valiliği Kürsü Arkası ve Gönder Bayrağı

G ve Y oranları ile belirtilen bayrak ve flama örneklerinde logo dikdörtgenin tam orta noktasında yer alır ve $1/2 Y$ çapındadır.
 $G = 1,5 \times Y$ Logo'nun Çapı $1/2 Y$





3.1 Aydın Valiliği Masa Üstü Bayrak

Kurum içinde masa üstünde yer alacak masaüstü bayrak tasarımlarıdır.





3.2 Aydın Valiliđi Kırlangıç Bayrak

Kurum iinde masa stnde yer alacak kırlangı bayrak tasarımlarıdır.





3.3 Aydın Valiliđi Konuřma Krss

Kurum iinde kullanılacak konuřma krss tasarımıdır.





3.4 Aydın Valiliđi Logosu Duvar Uygulamaları






3.5 Aydın Valiliđi Konuřma Kartı





3.6 Aydın Valiliği Karton Çanta Tasarımları


Kurumsal Logo deforme edilmeden kuşe karton ve kraft kağıt çantalar üzerinde kullanılabilir, logo çanta boyutlarına orantılı olmalı ve logonun kenarları uzaklığı çanta yüzeyleri için minimum 2,5 cm daha az olmamalıdır.





3.7 Aydın Valiliđi Roll-up Tasarımları

Kurum etkinliklerinde kullanılacak roll-up vb. display materyaller üzerinde logonun kullanım şeklidir.



TÜRKİYE CUMHURİYETİ
AYDIN VALİLİĞİ

Dijital Mecra Kullanımları



4.1 Aydın Valiliği E-Posta imzası

Kurumda görevli personelin dijital yazışmalarda kullanacağı e-mail imzası şablonudur.

Opsiyon 1



Şevket URHAN
ÖZEL KALEM MÜDÜRÜ

T.C.AYDIN VALİLİĞİ ÖZEL KALEM MÜDÜRLÜĞÜ

📍 Köprülü-Veysipaşa Mh. Hükümet Blv. No:74
Hükümet Konağı Efeler/AYDIN

☎ 0 256 212 24 16 | 0 256 212 42 59

www.aydin.gov.tr

Opsiyon 2



Mehmet DEMİRCİOĞLU
ÖZEL KALEM MÜDÜRÜ

T.C. AYDIN VALİLİĞİ ÖZEL KALEM MÜDÜRLÜĞÜ

📍 Köprülü-Veysipaşa Mh. Hükümet Blv. No:74
Hükümet Konağı Efeler/AYDIN

☎ 0 256 212 24 16 | 0 256 212 42 59

www.aydin.gov.tr



4.1 Aydın Valiliği Amblem logotype / Web Güvenlik Alan


Web sitesi kullanımlarında armanın çevresinde bulunan yazı, çizim, şekil, resim vb. öğeler ile arasında en az yazda belirtilen ölçülerde aralık olması gereklidir.





4.2 Aydın Valiliđi Sosyal Medya Sitelerinde Profil Fotođrafı Kullanımı

Aydın Valiliđi'nin resmi sosyal medaya hesaplarında kullanacađı profil fotođrafı örneđidir.



TÜRKİYE CUMHURİYETİ
AYDIN VALİLİĞİ

Tabela ve Yönlendirmeler



5.1.1 Aydın Valiliđi Kurum Tabela Uygulama Örnekleri

Aydın Valiliđi'nin dıř cephesinde kullanılacak tabela örneđidir.





5.1.2 Aydın Valiliđi Kurum Tabela Uygulama Örneđi Konum Önerisi

Aydın Valiliđi'nin dıř cephesinde kullanılacak tabela örneđi yerleřim önerisidir.





5.1.3 Aydın Valiliği Kurum Tabela Uygulama Örnekleri

Aydın Valiliği'nin dış cephesinde kullanılacak tabela örneğidir.





5.1.4 Aydın Valiliđi Kurum Tabela Uygulama Örnekleri



Aydın Valiliđi'nin dıř cephesinde kullanılacak tabela örneđidir.





5.2 Aydın Valiliği Kurum Totemi Uygulamaları

Aydın Valiliği'nin dış cephesinde kullanılacak totem örnekleridir.





5.3 Logotypelerin Alt Birim İsimleri ile Kullanım



T.C.AYDIN VALİLİĞİ
BASIN ve HALKLA İLİŞKİLER
MÜŞAVİRLİĞİ



T.C.AYDIN VALİLİĞİ
BASIN ve HALKLA İLİŞKİLER
MÜŞAVİRLİĞİ



BASIN ve HALKLA İLİŞKİLER
MÜŞAVİRLİĞİ



BASIN ve HALKLA İLİŞKİLER
MÜŞAVİRLİĞİ



5.4.1 Valilik Görevlileri İçin Pano Tasarımları / Birim ve Ünvan Panoları





5.4.2 Valilik Görevlileri İçin Pano Tasarımları / Birim ve Ünvan Panoları



ADI ve SOYADI
İl Planlama ve Koordinasyon Müdürü



**İL PLANLAMA ve KOORDİNASYON
MÜDÜRLÜĞÜ**



5.4.3 Valilik Binası için yönlendirmeler



